



VENERDÌ 17 GIUGNO 2016

Assemblea costitutiva
Area Welfare Toscana

Firenze, CIS Meeting, via Fiume 7

Dati economici

Le cooperative sociali di Legacoop Toscana

150 cooperative

75 di tipo A

45 di tipo B

13 di tipo AB

12 consorzi

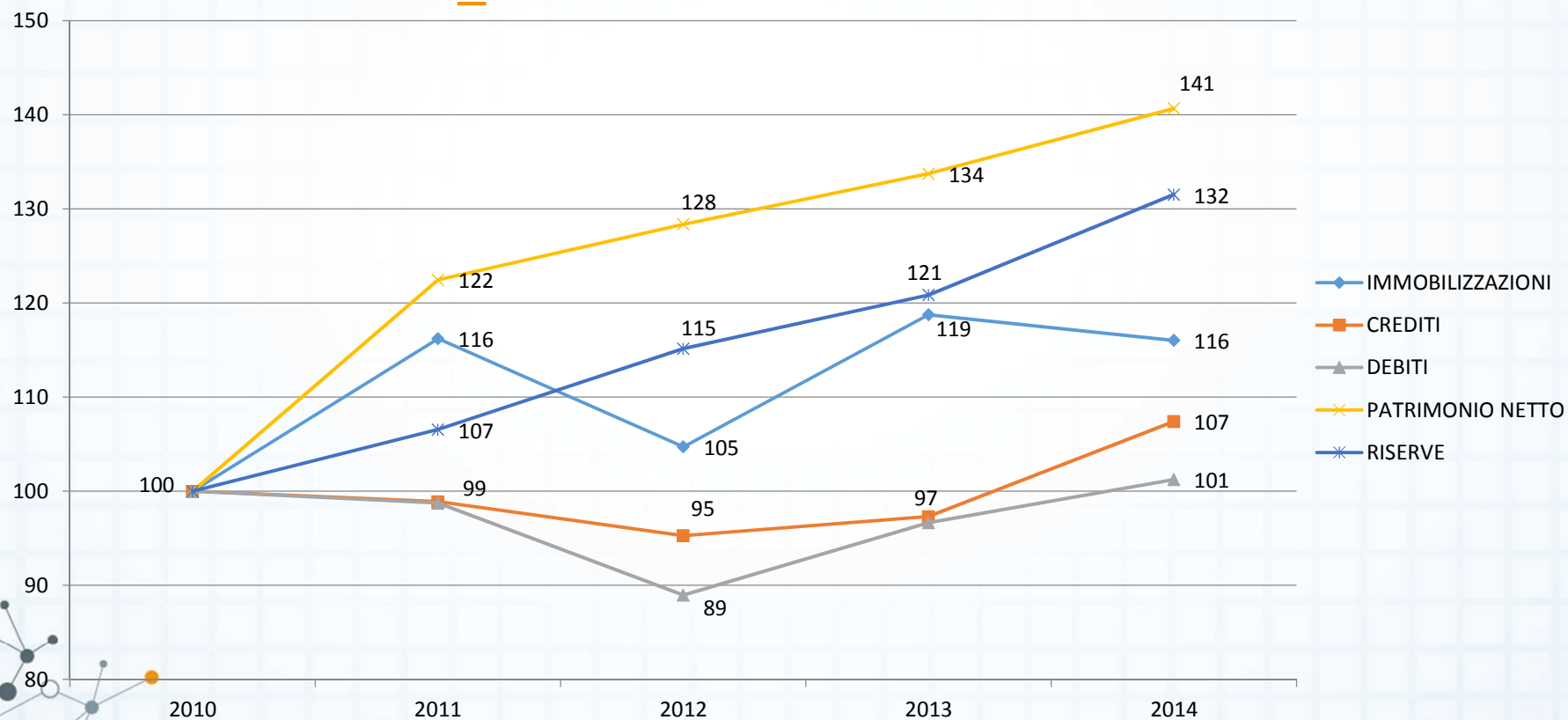


I valori

| COOPERATIVE ASSOCIATE | 150 | | | | |
|-------------------------|-------------|-------------|-------------|-------------|-------------|
| | 2014 | 2013 | 2012 | 2011 | 2010 |
| IMMOBILIZZAZIONI | 65.497.263 | 67.030.149 | 59.106.712 | 65.593.783 | 56.449.089 |
| CREDITI | 170.614.888 | 154.583.385 | 151.365.512 | 157.100.418 | 158.861.033 |
| | | | | | |
| PATRIMONIO NETTO | 58.726.576 | 55.832.693 | 53.587.349 | 51.124.299 | 41.751.417 |
| CAPITALE SOCIALE | 22.639.091 | 21.377.057 | 20.642.432 | 20.096.220 | 20.609.666 |
| RISERVE | 38.331.983 | 35.221.579 | 33.558.918 | 31.057.903 | 29.148.087 |
| DEBITI | 168.504.640 | 160.892.356 | 148.069.815 | 164.334.900 | 166.445.428 |
| | | | | | |
| VALORE DELLA PRODUZIONE | 331.121.068 | 314.681.186 | 300.642.603 | 298.231.461 | 320.365.804 |
| COSTO DEL LAVORO | 202.296.564 | 193.648.674 | 184.343.426 | 182.099.795 | 199.008.236 |
| VALORE AGGIUNTO | 213.383.321 | 206.099.367 | 197.595.345 | 213.019.165 | 213.142.887 |
| | | | | | |
| SOCI | 8.050 | 7.858 | 7.785 | 7.543 | 7.603 |
| LAVORATORI | 10.845 | 10.092 | 10.226 | 10.089 | 10.570 |
| SOCI VOLONTARI | 380 | 379 | 384 | 414 | 399 |
| PERSONE SVANTAGGIATE | 690 | 687 | 636 | 642 | 703 |

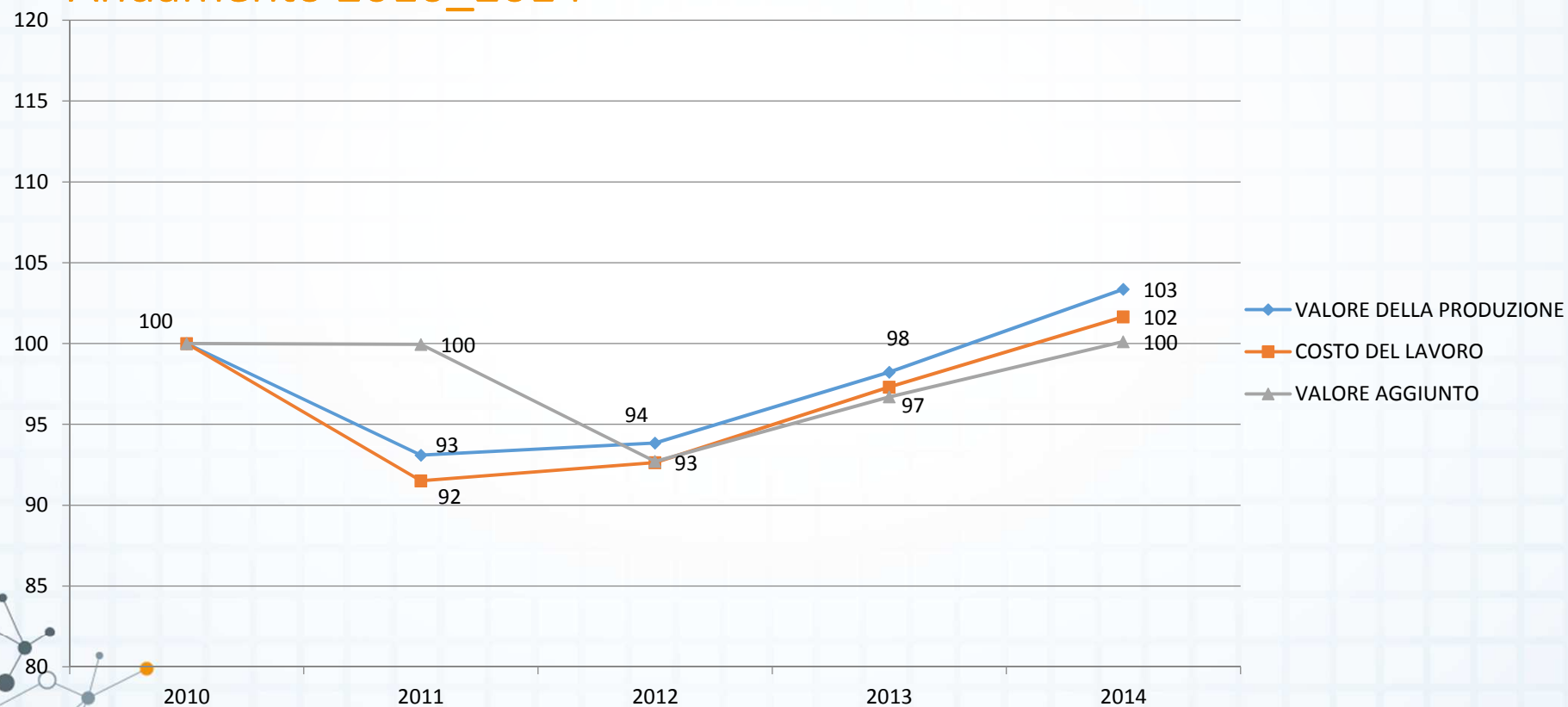
Lo stato patrimoniale

Andamento 2010_2014



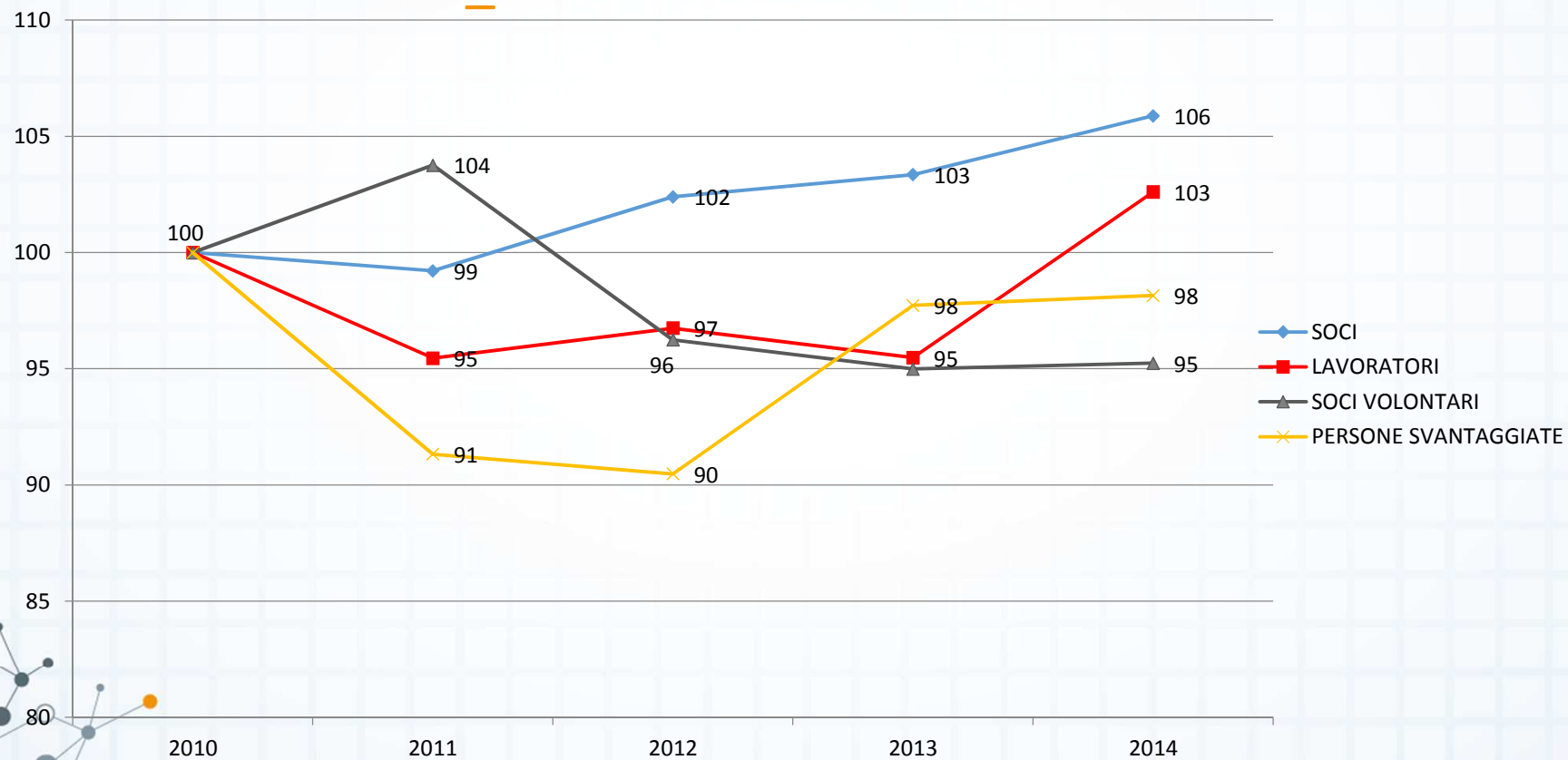
Il conto economico

Andamento 2010_2014



Il capitale umano

Andamento 2010_2014



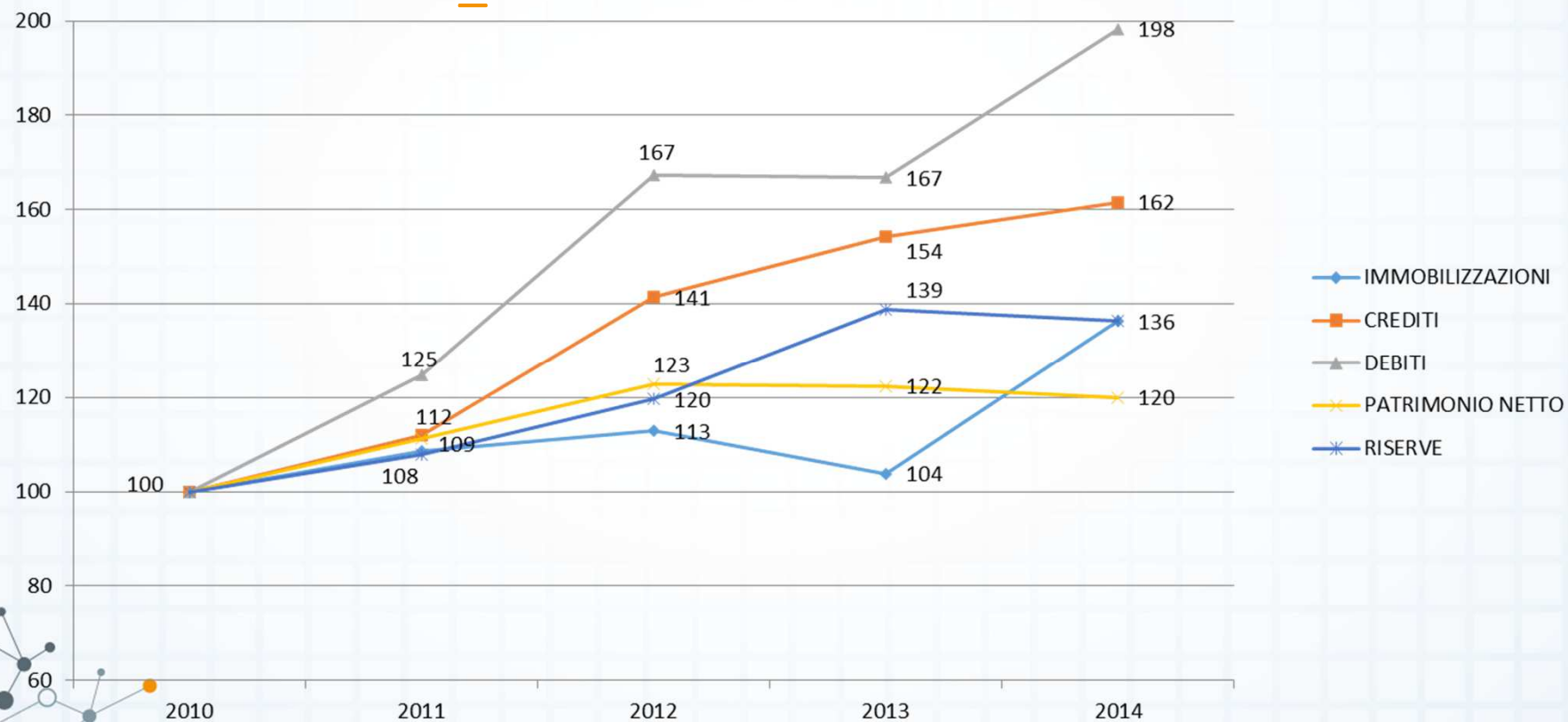
Le cooperative di medici di Legacoop Toscana

I valori

| | | | | | |
|-------------------------|-------------|-------------|-------------|-------------|-------------|
| COOPERATIVE ASSOCIATE | 15 | | | | |
| | 2014 | 2013 | 2012 | 2011 | 2010 |
| IMMOBILIZZAZIONI | 952.226 | 725.147 | 788.368 | 758.661 | 698.237 |
| CREDITI | 1.267.451 | 1.209.453 | 1.109.608 | 878.896 | 784.700 |
| | | | | | |
| PATRIMONIO NETTO | 1.740.007 | 1.775.152 | 1.780.218 | 1.613.620 | 1.449.729 |
| CAPITALE SOCIALE | 366.599 | 369.046 | 383.816 | 381.483 | 359.803 |
| RISERVE | 1.458.184 | 1.484.141 | 1.280.261 | 1.152.947 | 1.070.086 |
| DEBITI | 1.257.848 | 1.058.383 | 1.060.732 | 792.282 | 634.547 |
| PRESTITO SOCIALE | 343 | 48.378 | 46.827 | 41.873 | 54.645 |
| | | | | | |
| VALORE DELLA PRODUZIONE | 5.234.853 | 4.525.178 | 3.821.582 | 3.014.722 | 2.189.729 |
| COSTO DEL LAVORO | 2.217.261 | 2.216.172 | 1.940.738 | 1.628.732 | 1.252.417 |
| VALORE AGGIUNTO | 2.295.045 | 2.321.198 | 2.240.130 | 1.885.931 | 1.404.451 |
| | | | | | |
| SOCI | 773 | 765 | 769 | 768 | 732 |
| LAVORATORI | 147 | 138 | 110 | 102 | 84 |

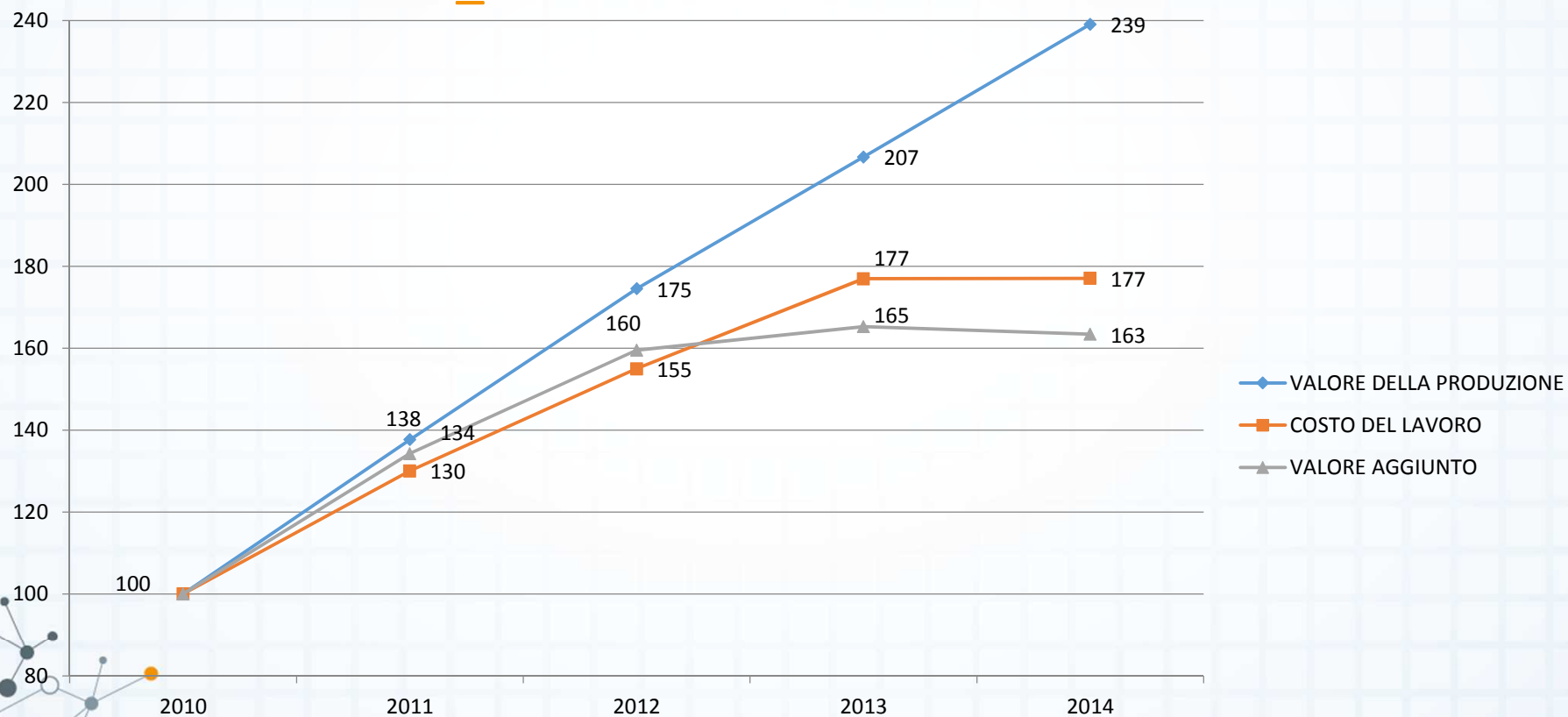
Lo stato patrimoniale

Andamento 2010_2014



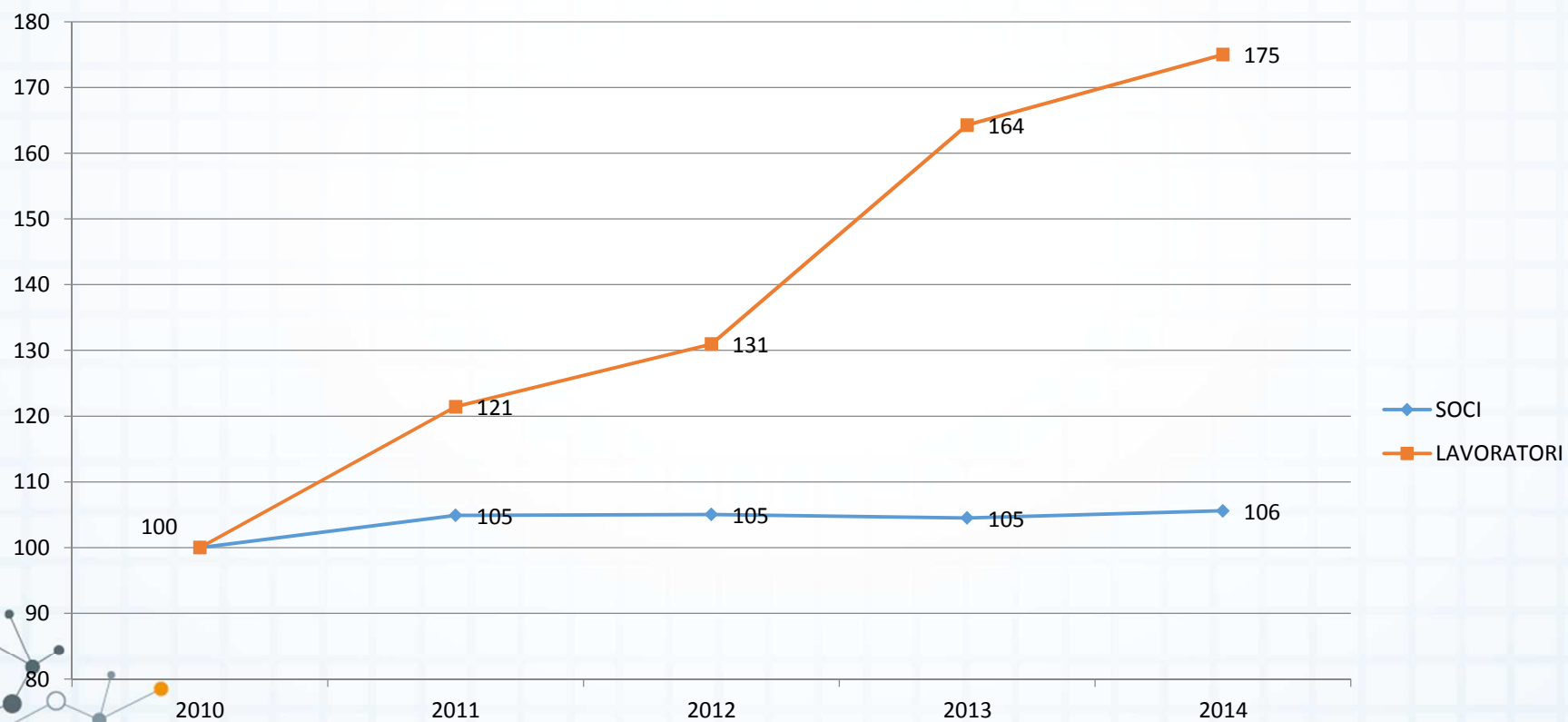
Il conto economico

Andamento 2010_2014



Il capitale umano

Andamento 2010_2014



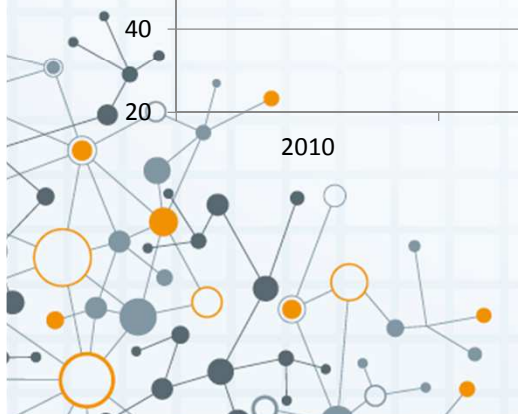
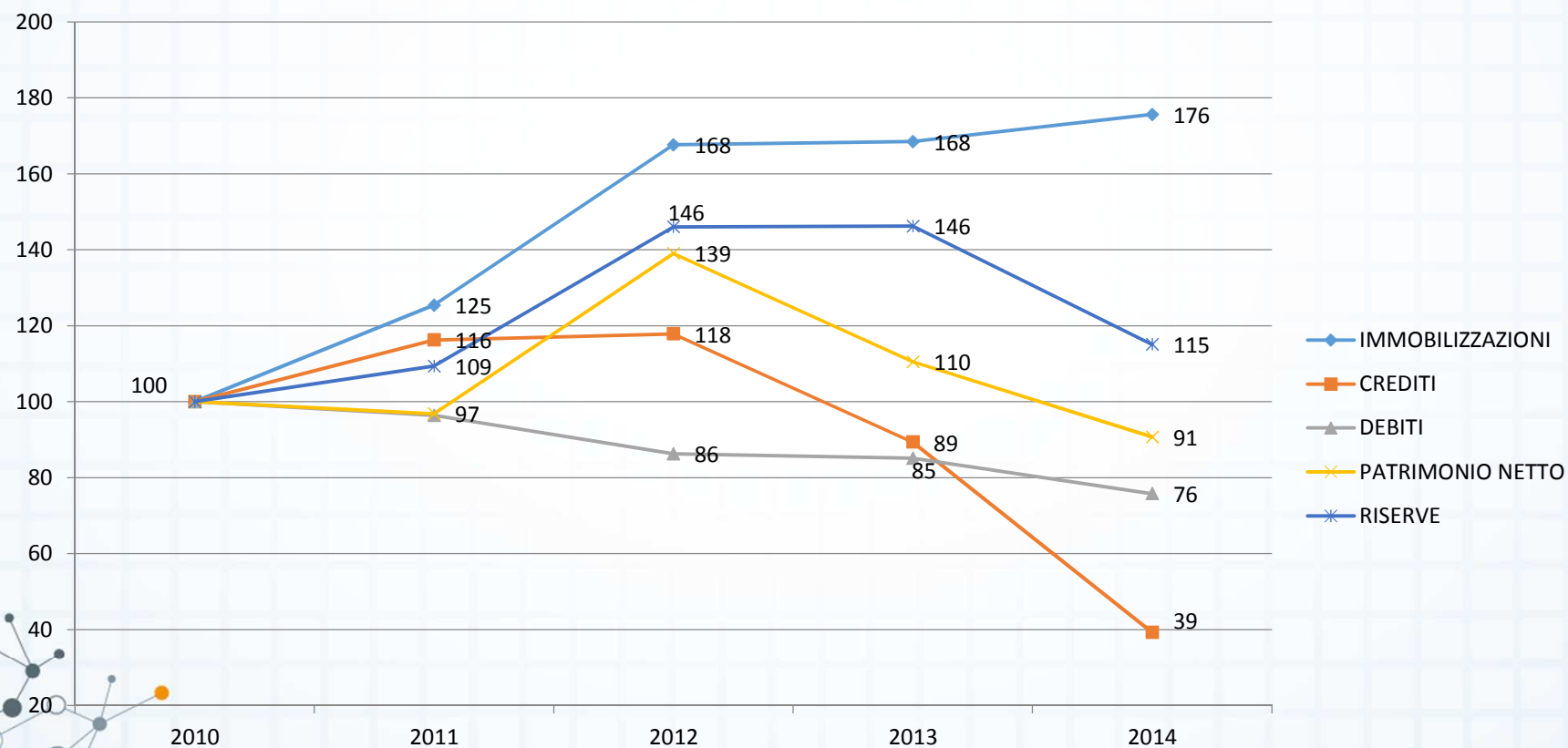
Le cooperative di abitanti di Legacoop Toscana

I valori

| COOPERATIVE ASSOCIATE | 45 | | | | |
|-------------------------|-------------|-------------|-------------|-------------|-------------|
| | 2014 | 2013 | 2012 | 2011 | 2010 |
| IMMOBILIZZAZIONI | 27.304.736 | 26.194.522 | 26.058.552 | 19.498.063 | 15.547.658 |
| CREDITI | 6.906.955 | 15.715.659 | 20.724.535 | 20.446.398 | 17.590.283 |
| | | | | | |
| PATRIMONIO NETTO | 23.542.249 | 28.675.023 | 36.080.506 | 25.122.278 | 25.953.170 |
| CAPITALE SOCIALE | 1.164.217 | 1.210.628 | 1.272.920 | 1.286.433 | 1.261.905 |
| RISERVE | 27.551.513 | 35.009.386 | 34.960.205 | 26.183.690 | 23.945.692 |
| DEBITI | 178.188.151 | 200.168.186 | 202.863.045 | 226.703.909 | 235.200.088 |
| | | | | | |
| VALORE DELLA PRODUZIONE | 20.262.320 | 31.590.961 | 44.777.314 | 35.503.260 | 44.865.054 |
| COSTO DEL LAVORO | 1.739.546 | 1.878.825 | 2.349.547 | 1.780.532 | 1.759.535 |
| VALORE AGGIUNTO | 5.318.175 | 3.794.197 | 5.794.167 | 3.571.507 | 3.804.522 |
| | | | | | |
| SOCI | 8.307 | 8.509 | 8.683 | 9.564 | 9.576 |
| LAVORATORI | 43 | 45 | 49 | 38 | 37 |

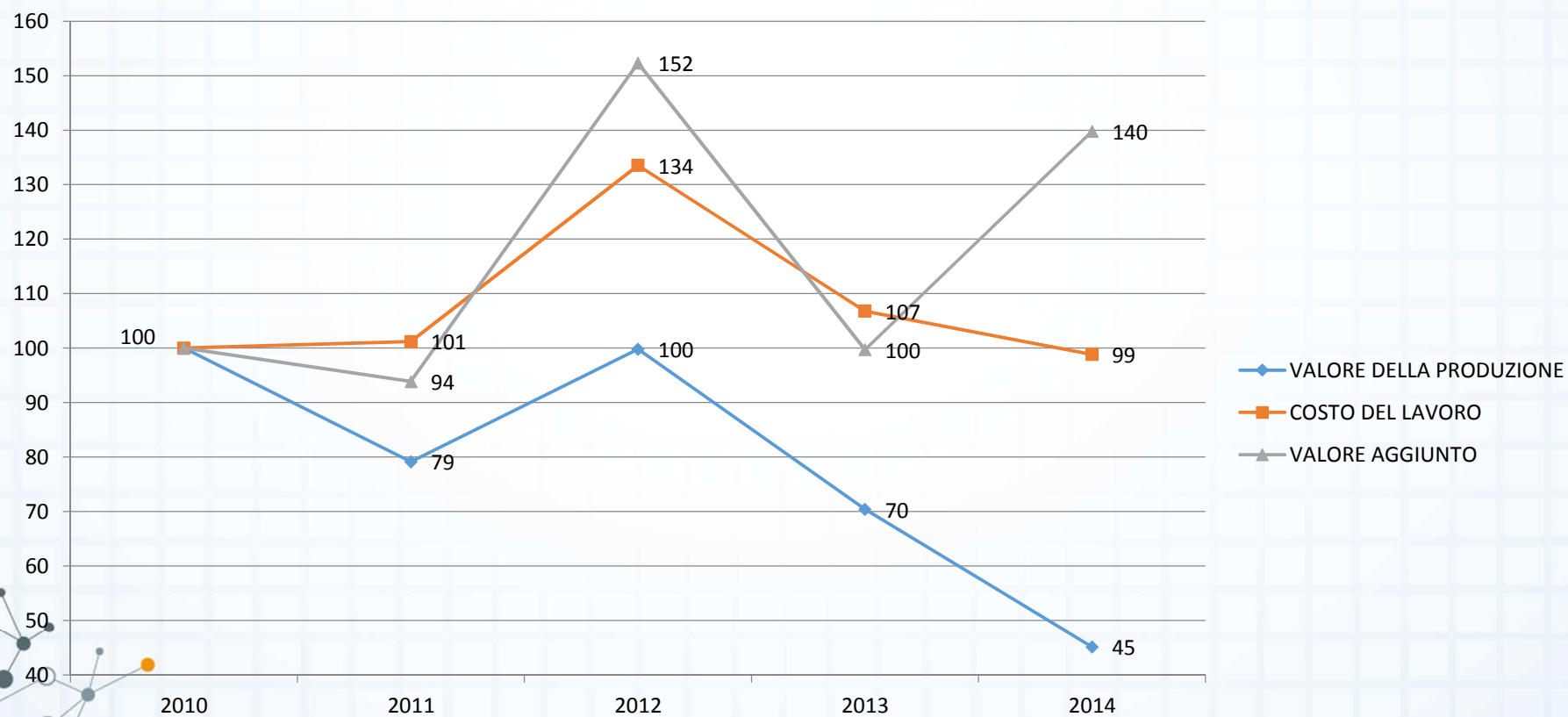
Lo stato patrimoniale

Andamento 2010_2014



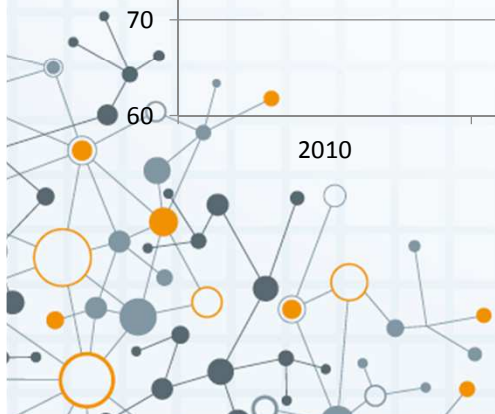
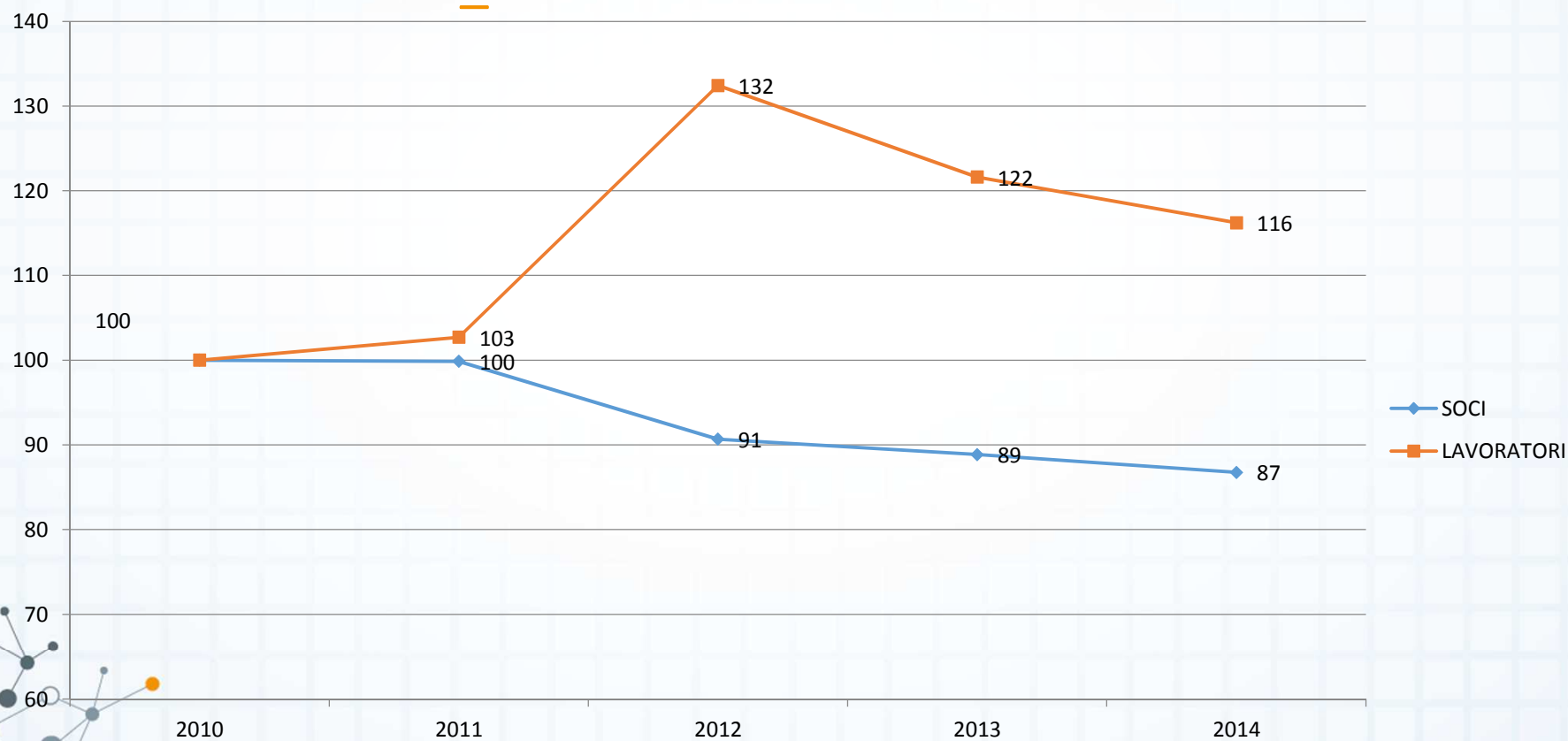
Il conto economico

Andamento 2010_2014



Il capitale umano

Andamento 2010_2014



Insieme Salute Toscana



Contributi associativi

1.177.501



Le riserve disponibili

1.100.000



Soci

12.471



Centri convenzionati

170



Utilizzatori

4.782



*Estensioni ad almeno
un familiare*

284



sociali@legacooptoscana.coop
mscarola@legacooptoscana.coop

Grazie!

